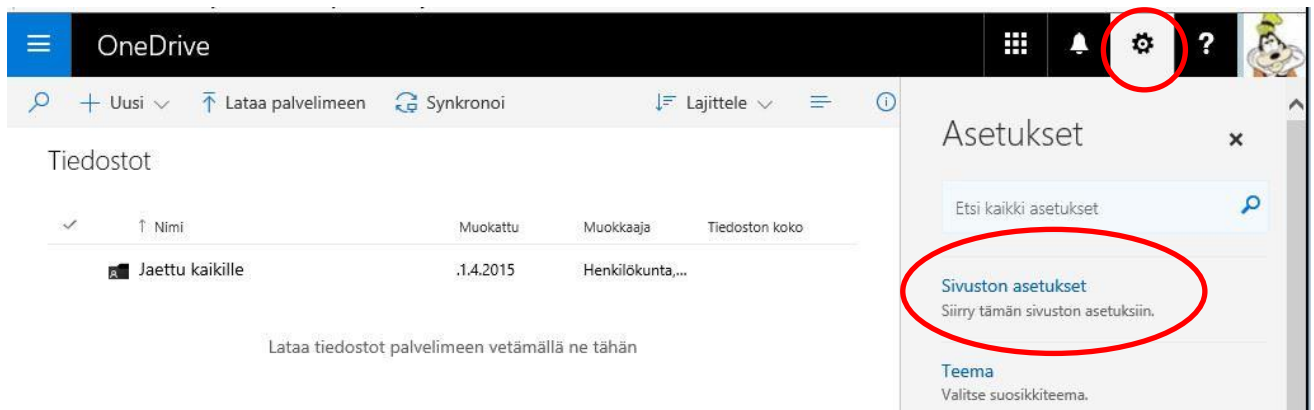


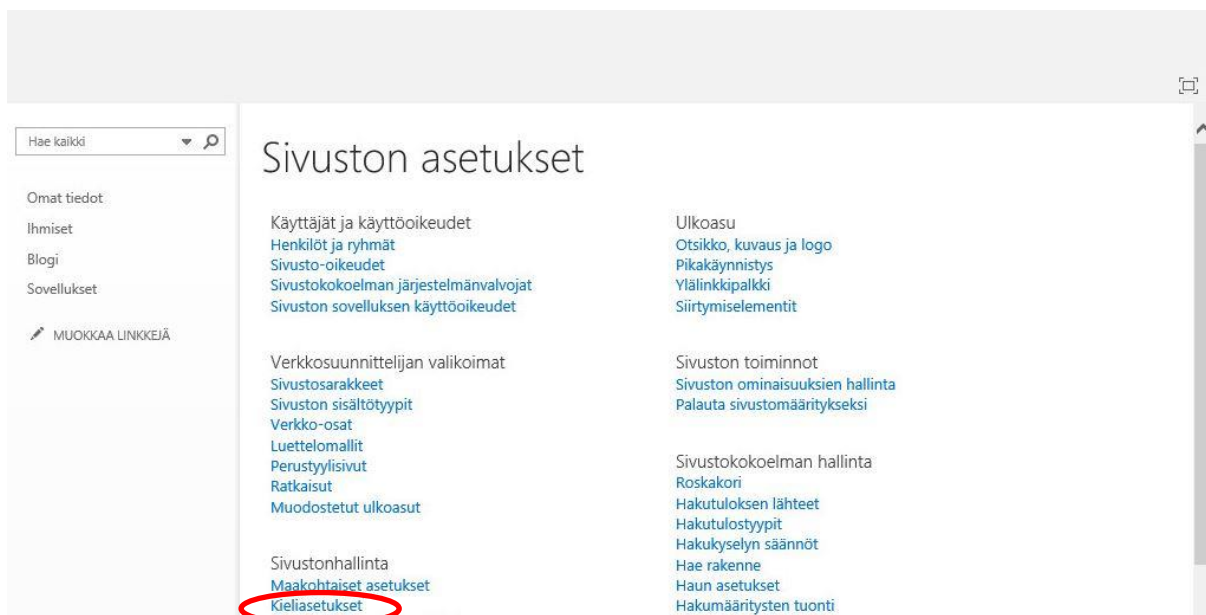
Office 365 OneDrive in English

By default, Epedu365 OneDrive is in Finnish. With these instructions you can change the language to English. Follow these steps:

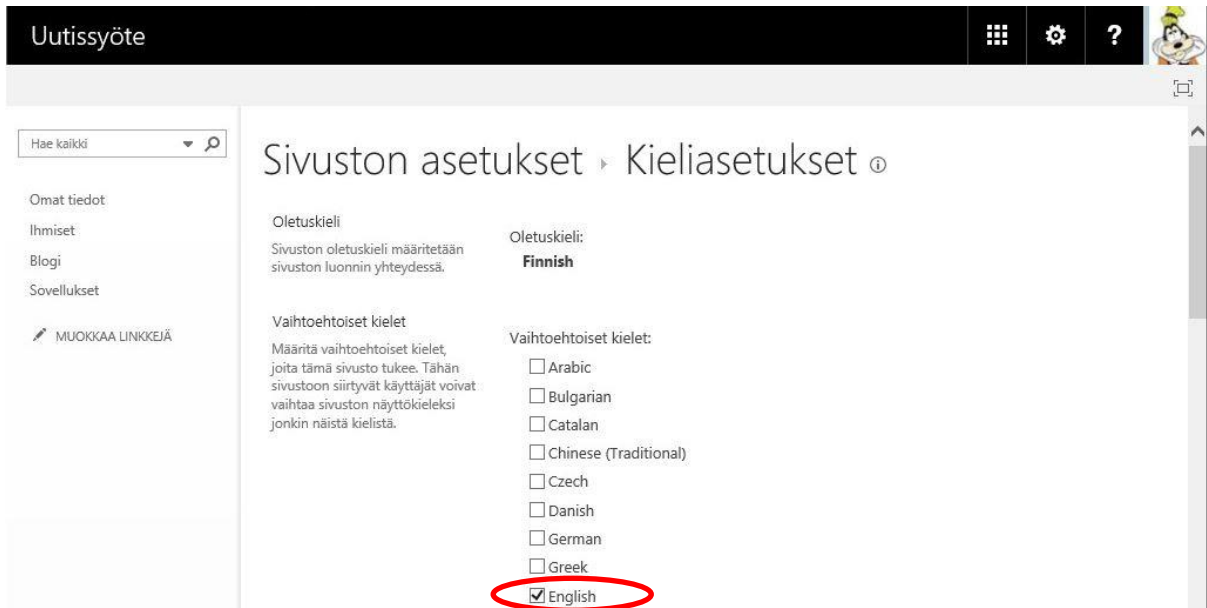
- Open your personal OneDrive folder
- Select the gear icon from the top left toolbar
- Select “Sivuston asetukset”, this means “Site settings.”



- Find the option called “Kieliasetukset”, this means “Language settings.”



- Add English with the check box



- Scroll down and hit OK

Korvaa käännökset

Käyttäjän määrittämä teksti, kuten sivuston otsikkoja kuvaus, voidaan kääntää sivuston tukemille vaihtoehtoisille kielille. Määritä, korvaavatko käyttäjän määrittämään tekstiin oletuskielillä tehdyt muutokset automaattisesti aiemmin tehdyt käännökset kaikille vaihtoehtoisille kielille.

Korvaa käännökset:

Kyllä Ei



- After this your OneDrive is in English

