

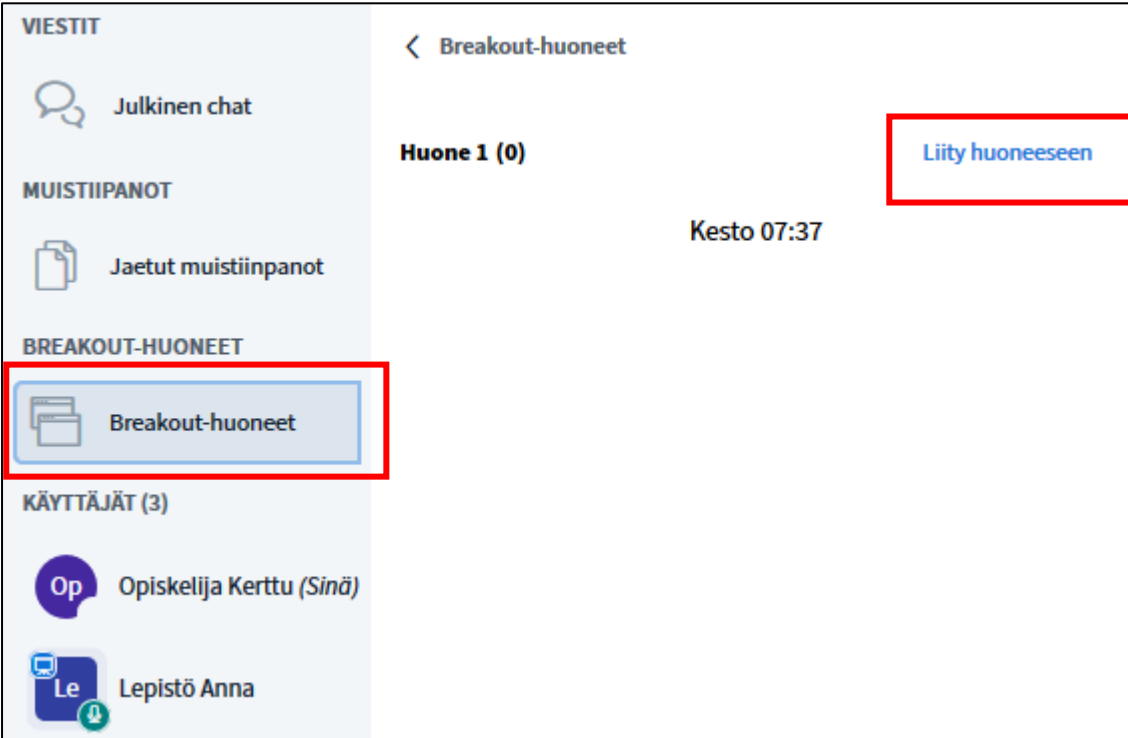
SeAMK

Opiskelijan uudelleen liittyminen ja opiskelijan lisääminen uudelleen huoneeseen/myöhässä tulleen opiskelijan lisääminen huoneeseen.

Opiskelijan liittyminen uudelleen

Jos opiskelija esim. vahingossa sulkee breakout rooms välilehden, hän pääsee liittymään samaan huoneeseen uudelleen mm. seuraavasti

Alkuperäisessä BBB -istunnossa opiskelija klikkaa vasemmalta Breakout rooms ja sitten vaan Liity huoneeseen

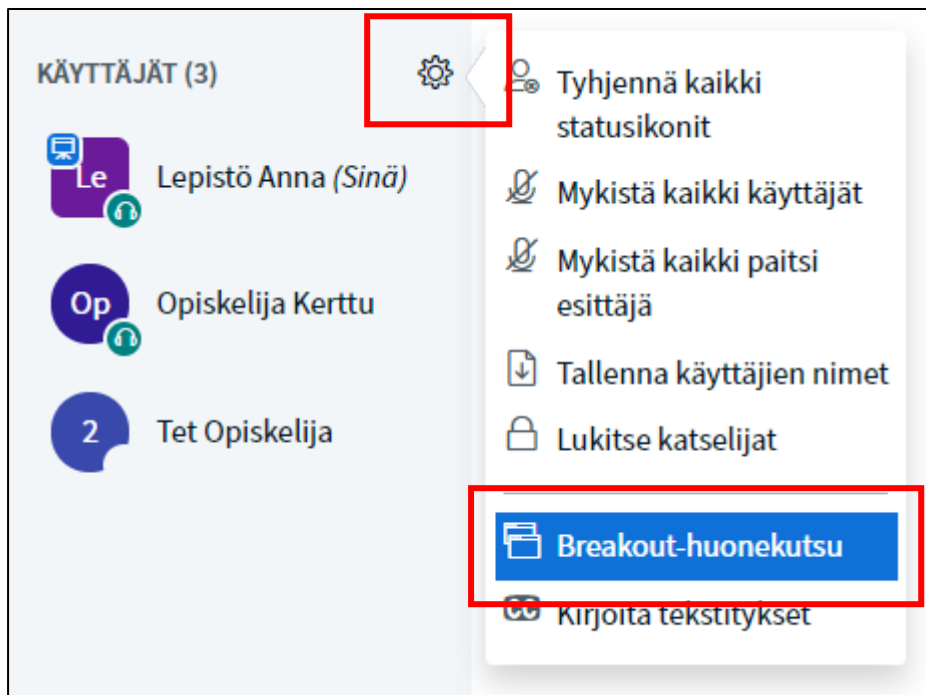


The screenshot shows a Zoom interface for a breakout room. On the left sidebar, the 'BREAKOUT-HUONEET' section is highlighted with a red box, and the 'Breakout-huoneet' menu item is also highlighted with a red box. The main area shows 'Breakout-huoneet' with a back arrow, 'Huone 1 (0)', and a 'Liity huoneeseen' button highlighted with a red box. The duration 'Kesto 07:37' is displayed. The sidebar also shows 'VIESTIT' (Julkinen chat), 'MUISTIIPANOT' (Jaetut muistiinpanot), and 'KÄYTTÄJÄT (3)' (Opiskelija Kerttu (Sinä) and Lepistö Anna).

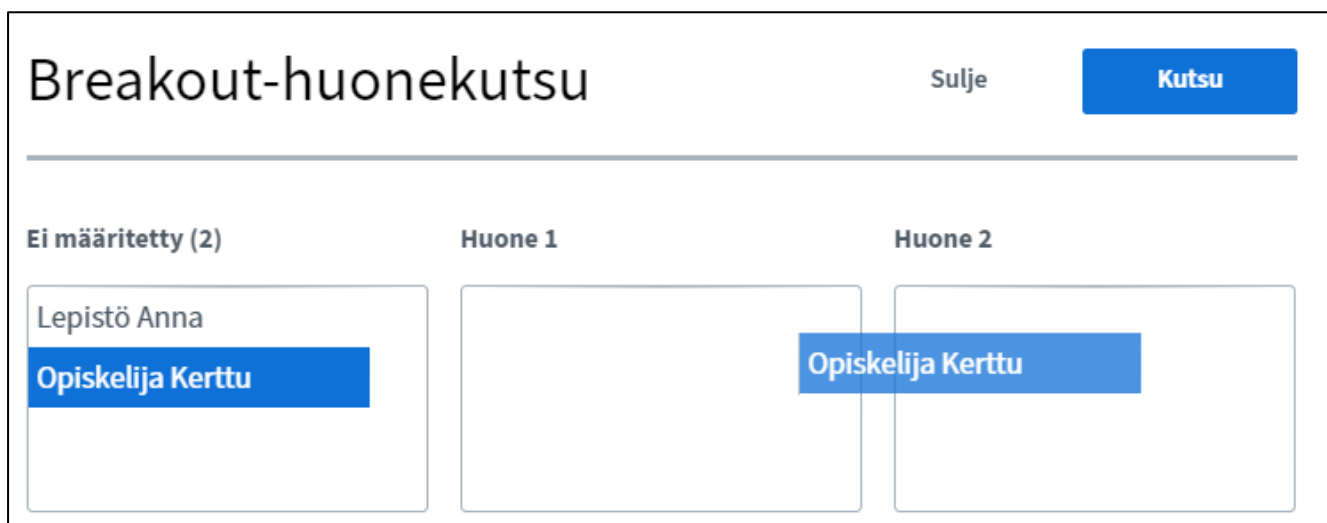
Opiskelijan lisääminen huoneeseen, kun huonejako on jo tehty

Jos opiskelija poistuttuaan huoneesta ei pääse sinne enää takaisin tai opiskelija tulee istuntoon vasta siinä vaiheessa, kun huonejako on jo tehty, voit lisätä hänet huoneeseen seuraavasti:

1. kun opiskelija on palannut taikaisin alkuperäiseen BBB istuntoon
2. Napsauta käyttäjät rivin rattaankuvaa ja valitse avautuvasta valikosta Breakout Huonekutsu



3. Siirrä opiskelija oikeaan huoneeseen ja paina Kutsu -painiketta.



4. Opiskelijalle tulee ilmoitus liittyä huoneeseen.