

Käyttäjätunnusten luovutus ja salasanan uusiminen

1. Mene selaimella osoitteeseen: <https://tunnukset.seamk.fi>
2. Hyväksy käyttö säännöt ja klikkaa Siirry Vetuma-palveluun tunnistautumaan.



SEINÄJOEN AMMATTIKORKEAKOULU
SEINÄJOKI UNIVERSITY OF APPLIED SCIENCES

Käyttäjätunnusten luovutus ja salasanan uusiminen

Palvelu on tarkoitettu Seinäjoen ammattikorkeakoulun opiskelijoille.

- Sitoudun noudattamaan Seinäjoen ammattikorkeakoulun tietokoneiden ja tietoverkon [käytön sääntöjä](#).

Siirry Vetuma-palveluun tunnistautumaan

Jelpparin yhteystiedot

Osoite

Kampustalo
Kalevankatu 35
60100 SEINÄJOKI

Puhelin

020 124 5064

Sähköposti

jelppari@epedu.fi

Avoinna

Ma - Pe 07:45 - 16:00

3. Valitse tunnistustapa Vetuma-palvelussa.

Valitse tunnistustapa



Mobiilivarmenne

Tunnistaudu matkapuhelimella, jonka SIM-kortilla on mobiilivarmenne.



Pankkitunnistus

Tunnistaudu pankkisi myöntämällä pankkitunnuksilla.









4.

- a. Jos valitsit pankkitunnistuksen, valitse seuraavaksi pankki ja tunnistaudu verkkopankkitunnuksillasi.

Valitse pankki

Siirryt pankin verkkopalveluun, jossa varsinainen tunnistautuminen tapahtuu.

Yrityksen tai yhdistyksen toimintaan liitettyjä pankkitunnuksia ei voi käyttää tunnistautumisessa.

 Osuuspankki	 Nordea	 Danske Bank
Handelsbanken	 S-Pankki FIM	 Aktia
 POP Pankki	 Säästöpankki	 Oma Säästöpankki

- b. Jos valitsit tunnistautumisen mobiilivarmenteella, syötä puhelinnumerosi sille varattuun kenttään, paina lähetä ja seuraa näytön ohjeita.

Kirjoita puhelinnumero

1. Kirjoita puhelinnumerosi.

2. Jos puhelinliittymässäsi on häirinnän esto, kirjoita häirinnän estokoodi.

3. Napsauta Lähetä-painiketta.

Matkapuhelimeesi lähetetään tunnistuspyyntö. Varsinainen tunnistus tapahtuu matkapuhelimellasi.

Puhelinnumero:

(esim. 04012345678)

Häirinnän estokoodi:

Lähetä

5. Tunnistauduttuasi, klikkaa Jatka palveluun.

Tunnistautuminen onnistui

Nyt voit jatkaa palvelussa asiointia.

Jatka palveluun

6. Palattuasi takaisin palveluntarjoajan sovellukseen, se näyttää sinulle käyttäjätietosi:

Käyttäjän tiedot

Käyttäjätunnus: k1234567
Opiskelijanumero: 1234567
Nimi: Esimerkki, Essi
Syntymäaika: 21.02.-90
Sähköpostiosoite: Essi.Esimerkki@seamk.fi
Ryhmä: TITE15
Koulutusohjelma: Insinööri (AMK), Tietotekniikka

Muista ottaa tietosi talteen!

7. Samalla voit keksiä itsellesi salasanan.

Salasana

Tällä sivulla voit keksiä itsellesi salasanan.
Salasanassa on oltava merkkejä vähintään kolmesta alla olevasta ryhmästä:

- ISOT KIRJAIMET (A - Z)
- pienet kirjaimet (a - z)
- numerot (0 - 9)
- erikoismerkit (!#%&/=?@£\$)

Älä käytä salasanaa skandimerkkejä (ÖöÄäÅå) tai muita kuin listassa lueteltuja erikoismerkkejä.
Salasana ei saa myöskään olla johdateltu käyttäjän nimestä tai käyttäjätunnuksesta ja salasanan minimimitta on kahdeksan merkkiä. Salasana ei myöskään saa olla sama kuin edelliset kymmenen salasanaa ovat olleet.

Kirjoita uusi salasana:

Salasana uudestaan:

Tyhjennä selaimesi välimuisti ja sulje selain palvelun käyttämisen jälkeen.
Näin varmistat, etteivät ulkopuoliset näe tietojasi.

8. Salasanan uusimisen onnistuttua pääset seuraavalle sivulle:

Salasana uusittu

Tyhjennä selaimesi välimuisti ja sulje selain palvelun käyttämisen jälkeen.
Näin varmistat, etteivät ulkopuoliset näe tietojasi.