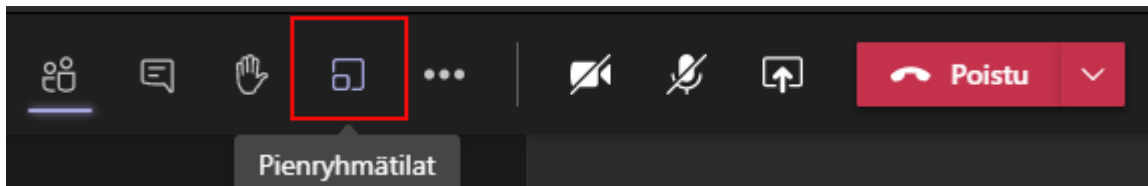
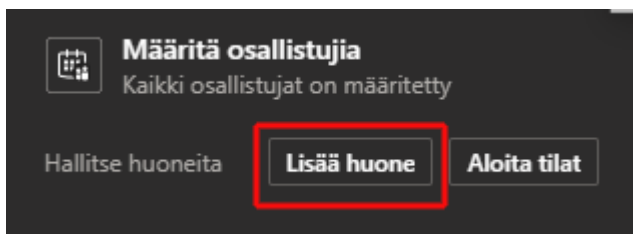


Teams pienryhmätila, myöhässä tulleen osallistujan määrittäminen huoneeseen

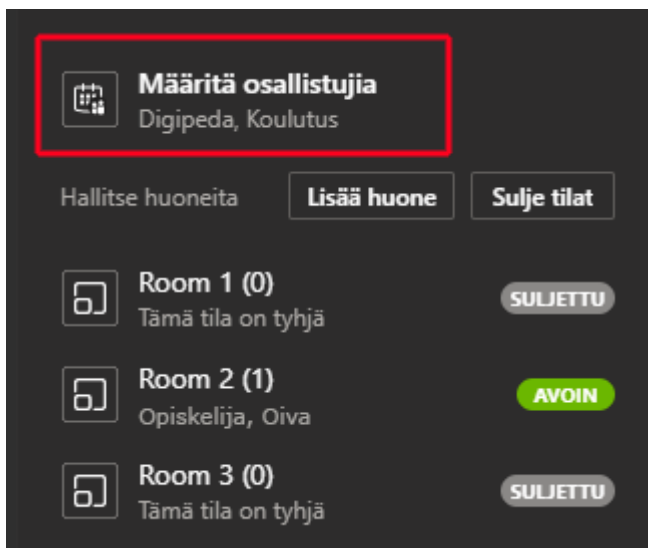
1. Napsauta Pienryhmätilat-painiketta.



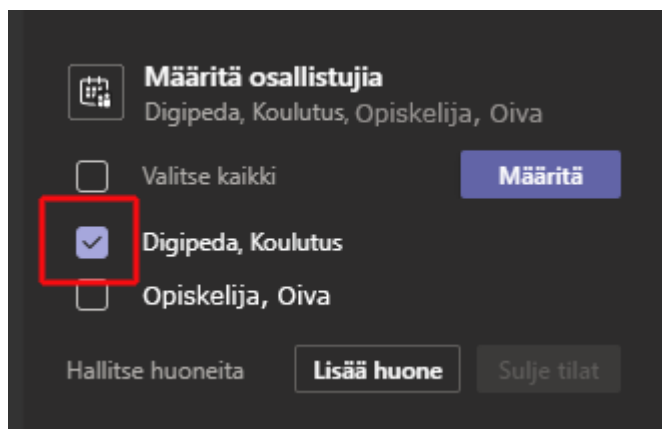
2. Jos ylimääräisiä (tyhjiä) huoneita ei ole, napsauta ensin Lisää huone-painiketta.



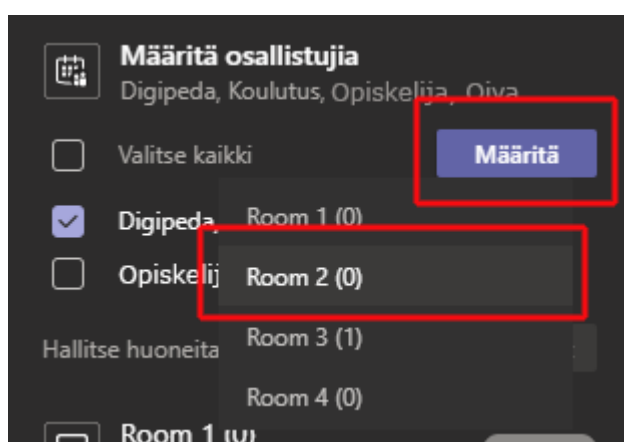
3. Napsauta tämän jälkeen Määritä osallistujia



4. Valitse osallistuja, jonka haluat lisätä huoneeseen



5. Napsauta Määritä-painiketta ja valitse valikosta huone, johon osallistujan haluat lisätä



6. Napsauta Aloita tilat

