

SeAMK

Big Blue Button: Opiskelija moderaattoriksi

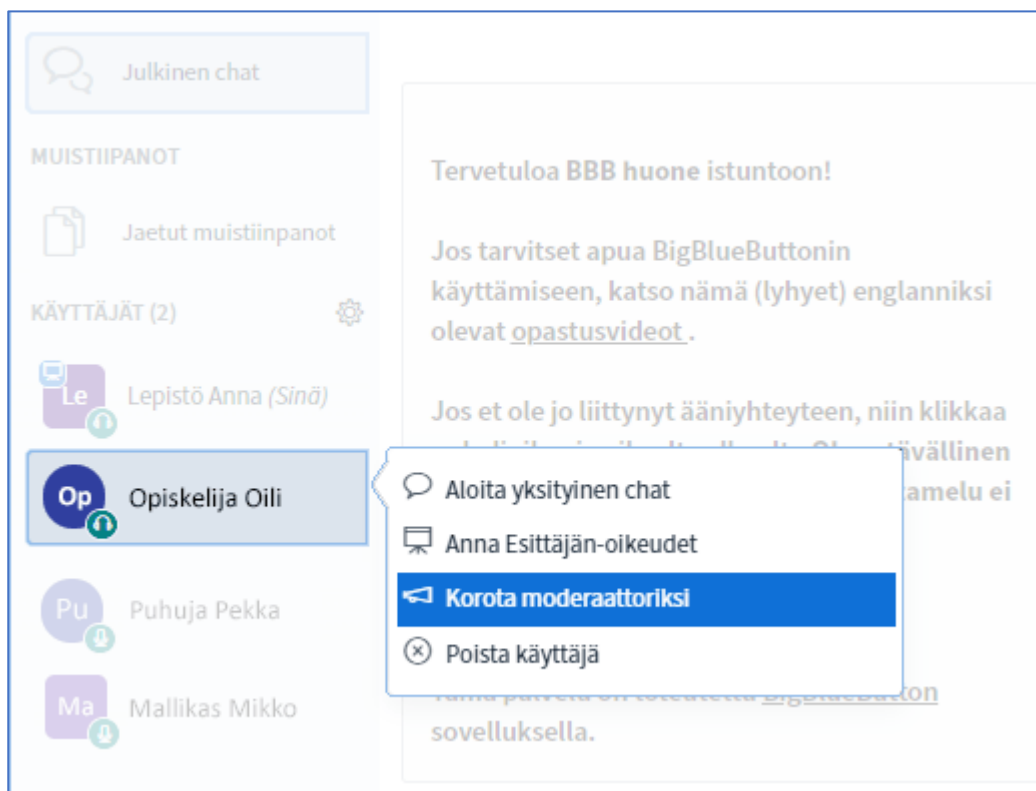
Käytä Google Chrome-selainta, muiden selainten käytössä on havaittu ongelmia.



Voit lisätä opiskelijan moderaattoriksi joko jokaisessa Big Blue Button istunnossa erikseen tai voit määrittellä kaikki opiskelijat automaattisesti moderaattorin rooliin.

Opiskelijan lisääminen moderaattoriksi istuntokohtaisesti:

1. Napsauta Big Blue Button istunnossa opiskelijan nimen päällä hiirellä ja valitse avautuvasta valikosta **Korota moderaattoriksi**.



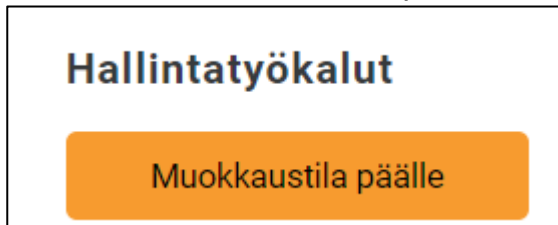
2. Moderaattorien kuvake on neliskanttinen ja katselijan kuvake pyöreä.



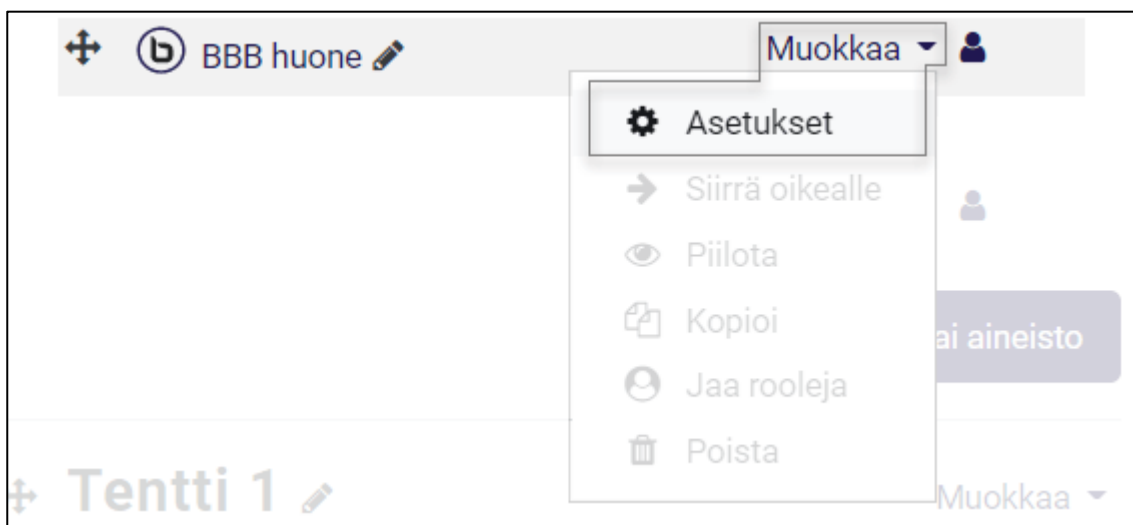
Kaikkien lisääminen moderaattoriksi automaattisesti:

Voit lisätä Big Blue Button aktiviteetin asetuksiin niin, että jokainen on moderaattorin roolissa.

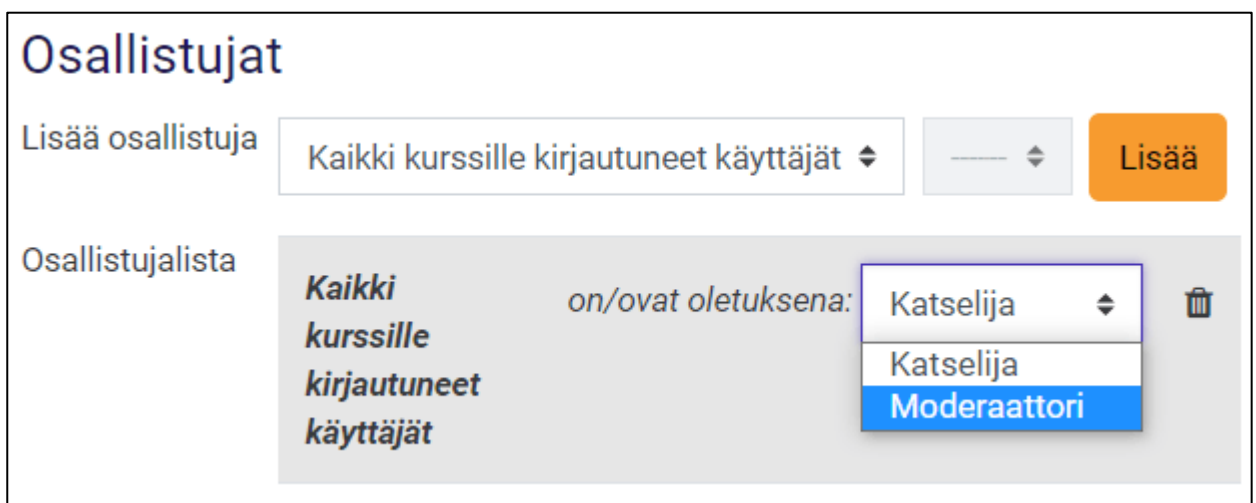
1. Laita kurssilla muokkaustila päälle



2. Napsauta BBB-istunnon kohdalla Muokkaa ja valitse Asetukset



3. Valitse osallistujalistan kohdasta kaikki kurssille kirjautuneet käyttäjät on/ovat oletuksena: Moderaattori



4. Napsauta Tallenna ja palaa kurssille.

Tallenna ja palaa kurssille