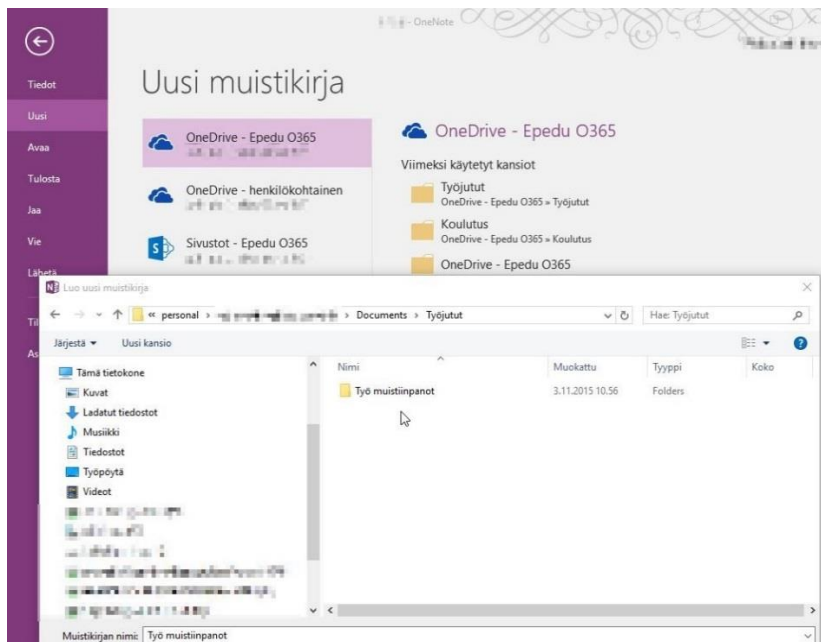
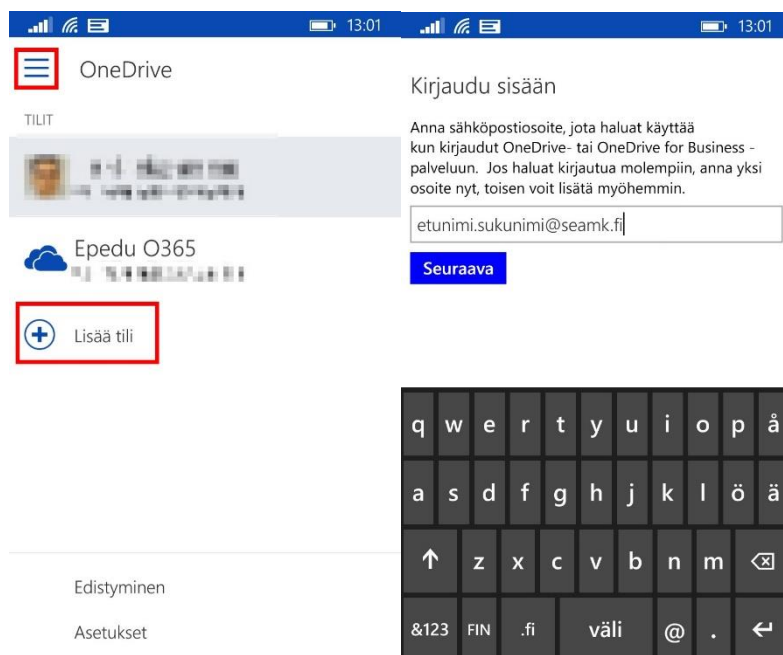


Windows Phone Office 365 Onenote muistikirjan avaaminen

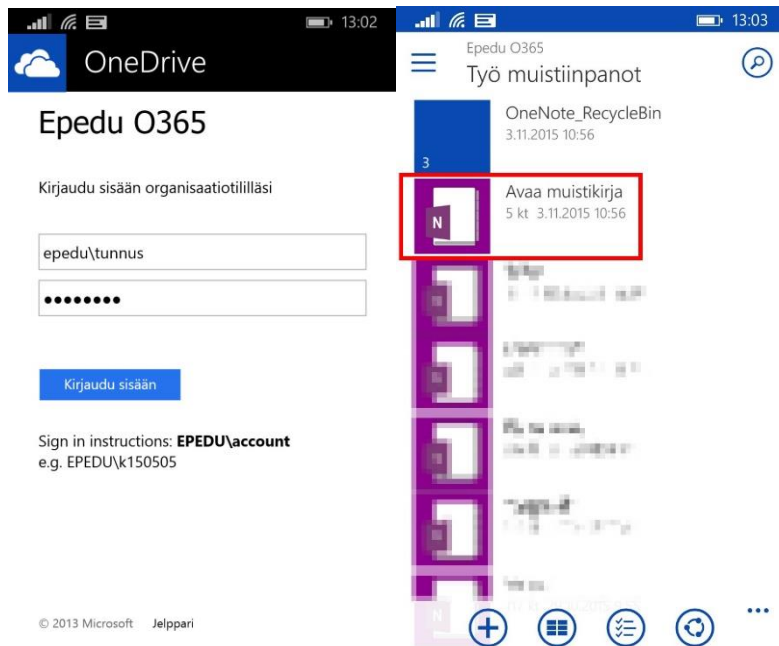
- Jos sinulta ei ennestään löydy OneNote muistikirjaa, luo tietokoneella OneNote muistikirja ja tallenna se omaan Epedu O365 OneDrive tallennustilaasi



- Käynnistä puhelimestasi OneDrive –sovellus
- Valitse vasemmasta yläkulmasta kolme nuolta
- Valitse ”Lisää tili”
- Anna työ/opiskelusähköpostiosoitteesi



- Kirjoita joko sähköpostisi tai käyttäjätunnukseksi muodossa epedu\ktunnus ja oma salasana
- Avaa puhelimellasi muistikirja Epedu O365 OneDrivesta



- Voit nyt käyttää 365 OneNote muistikirjaasi

