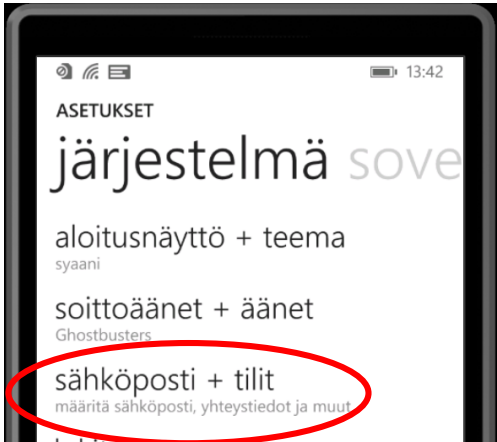
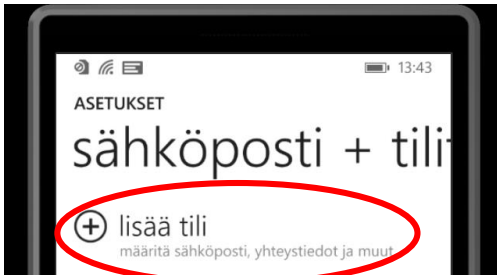


Sähköpostin lisääminen Lumia -puhelimeen

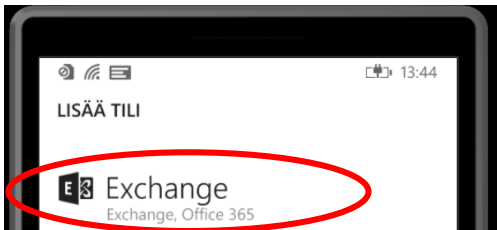
1. Aloita menemällä asetuksiin
 - sähköposti + tilit



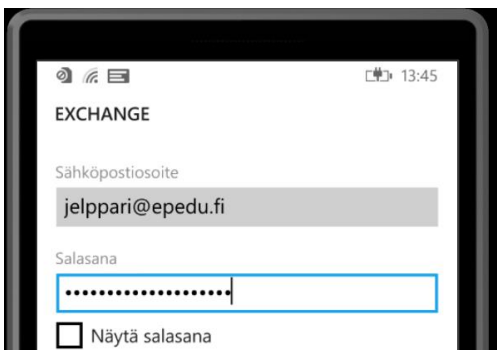
2. Valitse **lisää tili**



3. Valitse **Exchange**

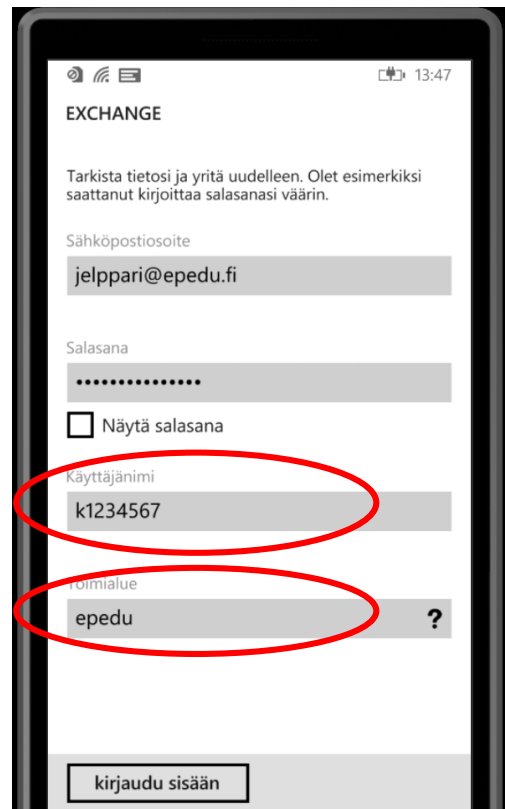


4. Kirjoita **sähköpostiosoitteesi** ja **salasanasi** ja paina **Kirjautu sisään** – painiketta.



5. Saat ilmoituksen jossa pyydetään tarkistamaan tietosi ja yrittämään uudelleen.

Vaihda käyttäjänimi kenttään nimesi tilalle **käyttäjätunnukseksi** ja kirjoita toimialue -kenttään **epedu**. Paina **Kirjautu sisään** ja kuittaa aktivoidut palvelut painamalla **Valmis**.



Jos yhteys ei onnistu, valitse **lisäasetukset** ja kirjoita sähköpostipalvelimen osoitteeksi **mail.epedu.fi**