



KONICA MINOLTA

Keskitetyn tulostuksen käyttö

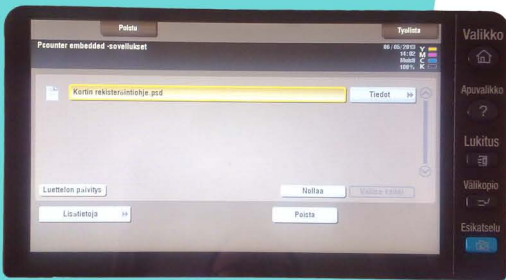
Paina Lukitus-näppäintä



Aseta kortti lukijan päälle,
kuulet samalla äänimerkin



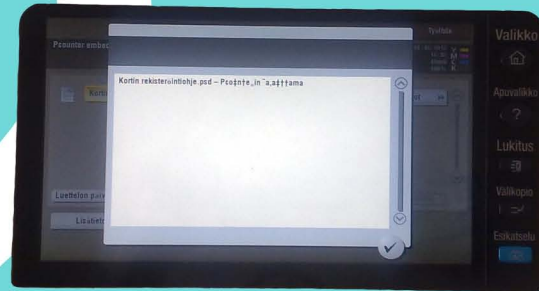
Valitse tulostusjonosta
haluamasi tulosteet



ja paina tulostuksen
käynnistysnappia




Kuittaa tulostussanoma



painamalla  näppäintä

Jatka tulostamista tai kirjaudu ulos.

Kirjautuaksesi ulos, paina Lukitus-näppäintä
ja kuittaa ilmoitus painamalla  näppäintä.